

## Clase #5: Fundamentos de Excel: Fórmulas, Filtros y Gráficos

**Objetivo:** Durante esta lección, exploraremos cómo aplicar formulas, filtros y gráficos para encontrar información específica para presentar datos de forma clara. Con estos conocimientos, podremos trabajar con Excel de manera más eficiente

### 1: Formulas en Excel

- ✓ Suma                =Suma (.....) O =A2+C4 **ENTER**
- ✓ Resta                =B5-E4 **ENTER**
- ✓ Multiplicación   =C5\*E9 **ENTER**
- ✓ Promedio           =PROMEDIO (A2:E2) **ENTER**

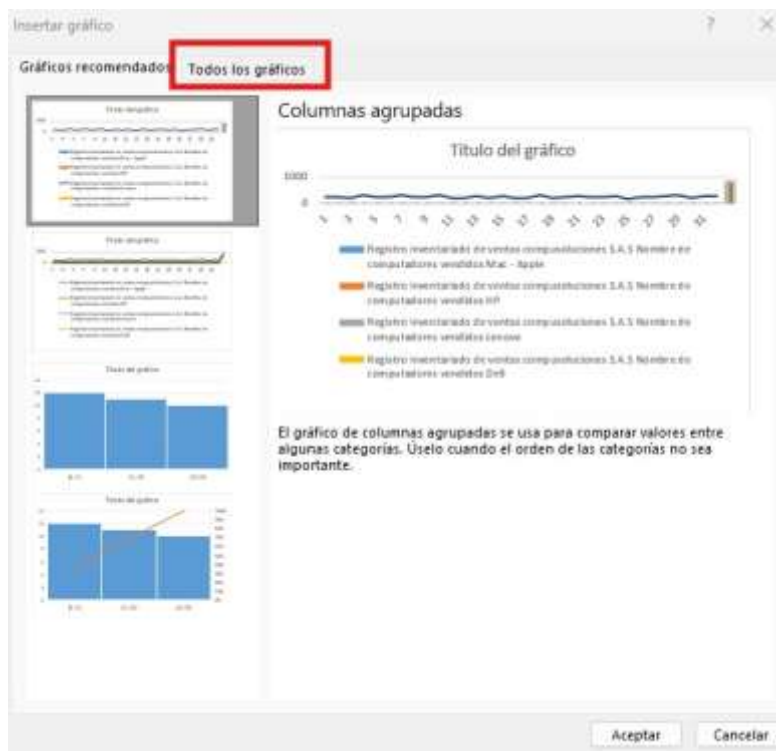
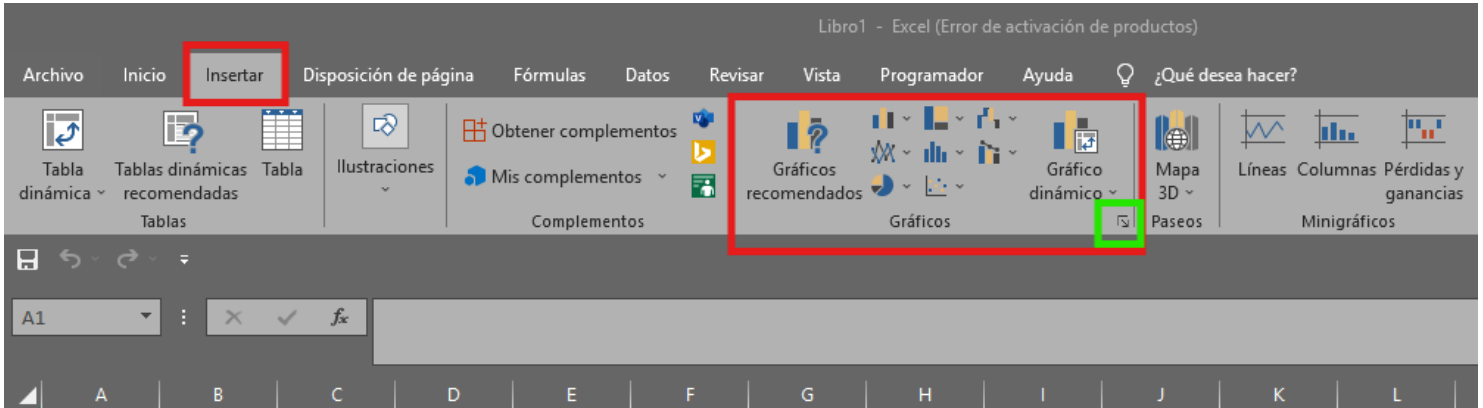
**Link acceso a la guía de ejemplo del paso a paso para aplicar Formulas básicas en Excel**

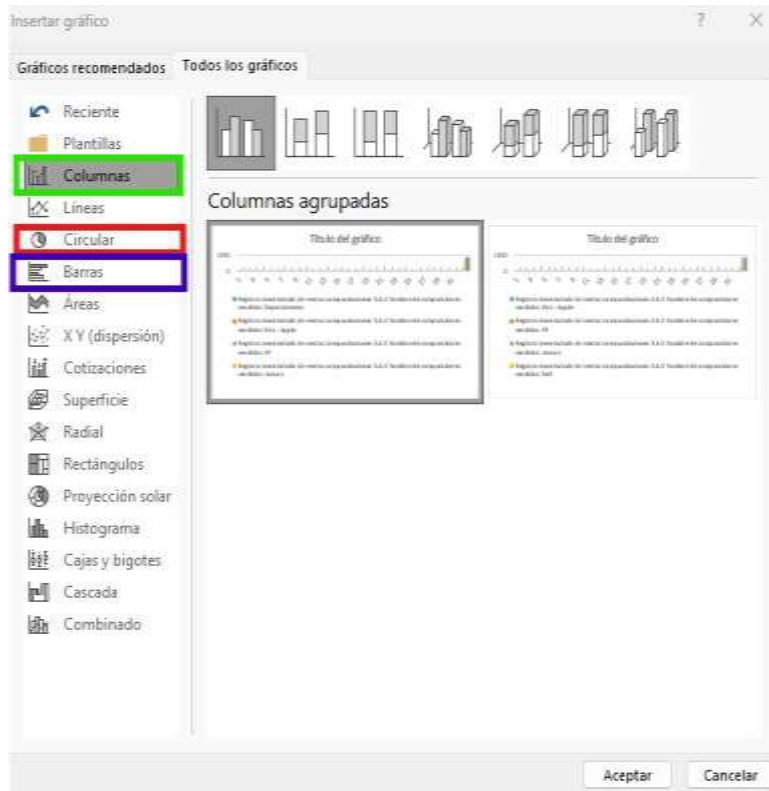
<https://drive.google.com/file/d/1dtRbM3pjMhFnP3q28A1Z6vuD5SJ6EkKt/view?usp=sharing>

### 2: Conociendo la **pestaña de Datos**. - Ordenar y Filtrar: Filtro



**3:** Conociendo la **pestaña de Insertar**. - **Gráficos:** Opción ver todos los gráficos.





### Taller En Clase.

**1: Entrar a la plataforma e ir a la clase #5, luego descargar el documento llamado; Taller de la Clase#5.**

**2: Abrir el documento descargado y aplicar:**

- ✓ Fórmulas de suma
  - ✓ Filtros
  - ✓ Gráficos